

iBind U15

Comb Binding Machine

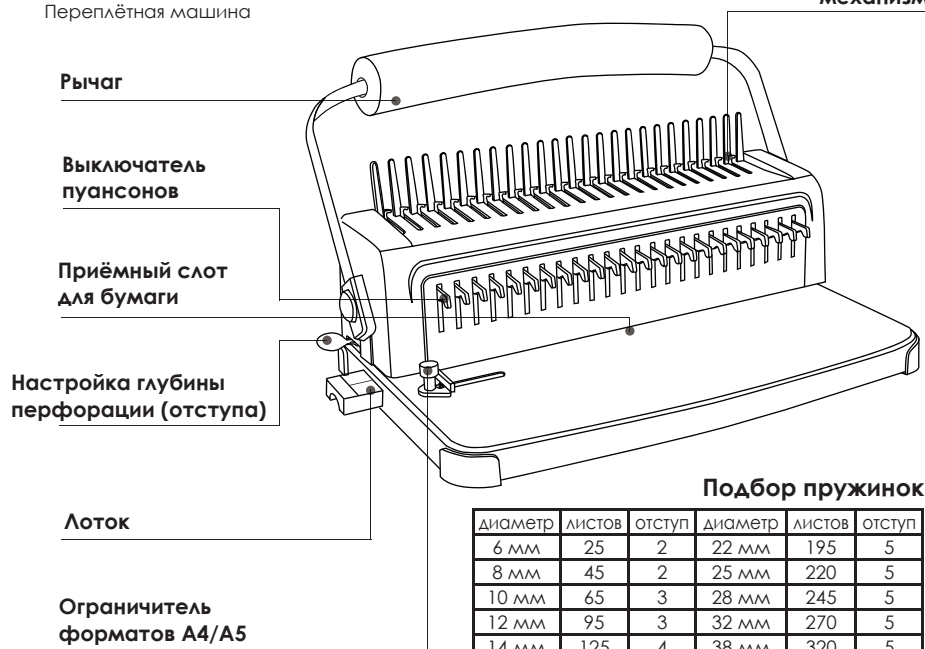
Perforelieuse à peignes plastique

Máquina de canutillo de plástico

Plastikbindemaschine

Переplётная машина

Переplётный
механизм



Подбор пружинок

Диаметр	Листов	Отступ	Диаметр	Листов	Отступ
6 мм	25	2	22 мм	195	5
8 мм	45	2	25 мм	220	5
10 мм	65	3	28 мм	245	5
12 мм	95	3	32 мм	270	5
14 мм	125	4	38 мм	320	5
16 мм	145	4	45 мм	370	5
19 мм	155	4	51 мм	450	5

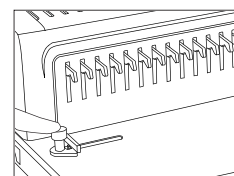
Рекомендации по эксплуатации

- Поместите переplётную машину на устойчивую поверхность.
- Используйте машину только для переplёта бумажных документов с обложками в количествах, не превышающих параметры, указанные в технических характеристиках.
- Перед переplётом важных документов всегда тестируйте машину, пробивая небольшое количество листов.
- Проверьте переplетаемые документы на отсутствие в них посторонних предметов, канцелярских скрепок.
- Регулярно опустошайте лоток для конфетти.
- Переносите переplётную машину, держа её за основание.
- Не разбирайте и не пытайтесь самостоятельно отремонтировать переplётную машину.

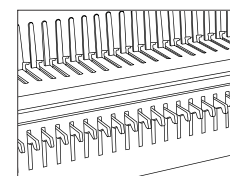
Характеристики

	iBind U15
Макс. кол-во пробиваемых листов	15 листов (70-80 г/м ²)
Макс. кол-во переplетаемых обложек	2 лист ПВХ, 0.15 мм
Глубина перфорации (отступа)	2-5 мм
Переplёт	Макс. размер пружинки 51 мм Макс. 450 листов (70-80 г/м ²)
Макс. формат бумаги	A4 (297 мм)
Число пробиваемых отверстий	24
Максимальная ширина стопы бумаги	A4/A5
Вес (кг)	6.3
Размеры (ВхШхГ) (мм)	430 x 240 x 160 мм

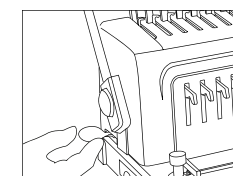
Примечание: Пожалуйста не вставляйте в гребёнку пружинку до окончания процесса пробивки.



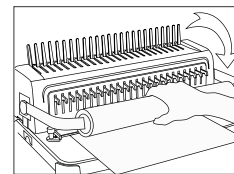
(Рис 1.)
Подготовка к пробивке:
Установите ограничитель
форматов в нужное
положение (A4/A5).



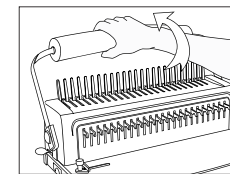
(Рис 2.)
Отключите ненужные
пуансоны, вытянув их при
пробивке документов
нестандартных размеров.



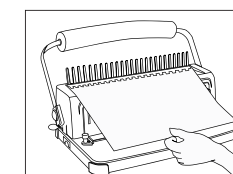
(Рис 3.)
Подготовка к пробивке:
Установите регулятор
глубины перфорации
(отступа) в нужное
положение



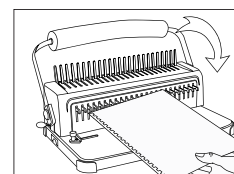
(Рис 5.)
Пробивка (15 листов макс).
Опустите ручку вниз до
упора, полностью пробив
стопу бумаги.



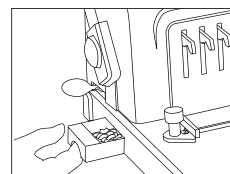
(Рис 6.)
Поднимите ручку пробивки в
исходную позицию.



(Рис 7.)
Поместите перфорированную
бумажную стопу в открытую
пружинку.



(Рис 8.)
Переместите ручку разжима
пружин в исходное положение.
Извлеките буклет.



(Рис 9.)
Опустошите лоток от
бумажных конфетти.

PROFESSIONAL
BINDING
EXPERT

GLADWORK

iBind
U15

Comb Binding Machine

Perforelieuse à peignes plastique

Máquina de canutillo de plástico

Plastikbindemaschine

Переплётная машина

iBind
U15
Comb Binding Machine
Переплётная машина



Максимальный
размер А4



Переплёт до
450 листов



Регулировка
отступа 2-5мм



Пробивка до
15 листов



Отключаемые
пуансоны



Изготовитель: ЖЕНЬЯНГ НАНТАЙ ФОРИН ЭКОНОМИ & ТРЕЙД КО. ЛТД., КИТАЙ