



Address: No.6 Yaoguan Qianjia Industrial Park, Changzhou city, China  
: No.6

[www.nu-office.com](http://www.nu-office.com)

[www.new-united.ru](http://www.new-united.ru)

Jiangsu New United Office Equipment Co., Ltd.

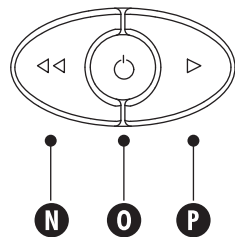
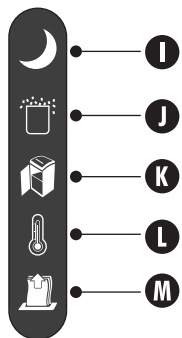
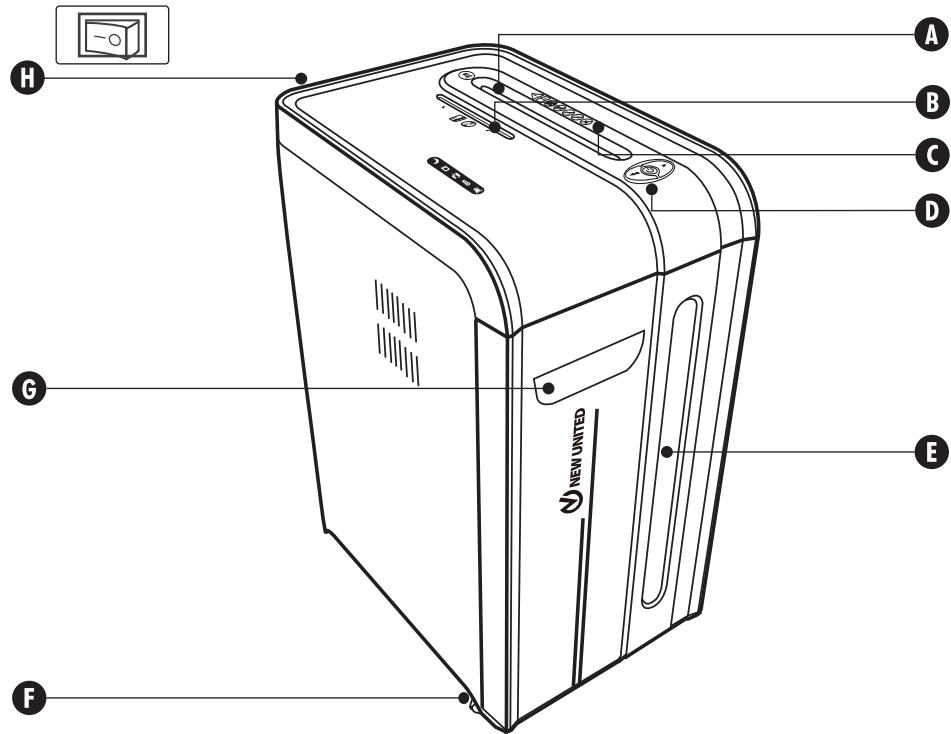
Part No. 601585  
REV. B00

Shredder

Уничтожитель бумаг

**Etalon ET-18M/ET-25C/ET-30S Force**

Пожалуйста прочтите инструкцию перед использованием.  
Не выбрасывайте: сохраните для дальнейшего использования.



**ГАРАНТИЙНЫЕ ОБЯЗАТЕЛЬСТВА**

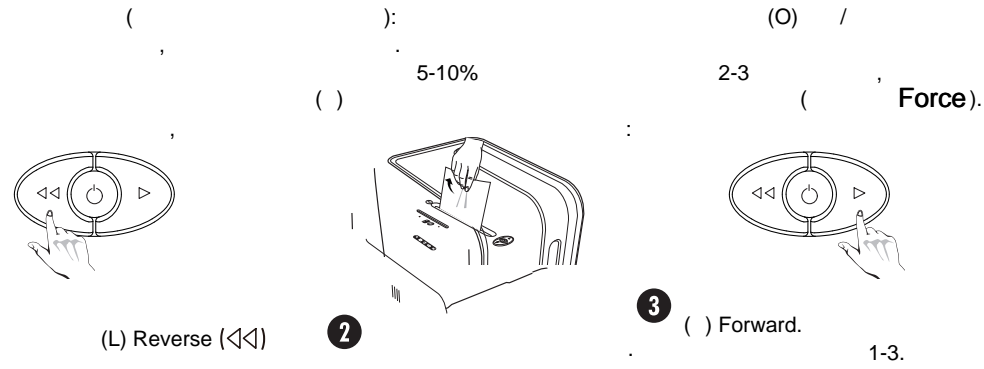
**ОГРАНИЧЕННАЯ ГАРАНТИЯ**

**NEW UNITED**

3-

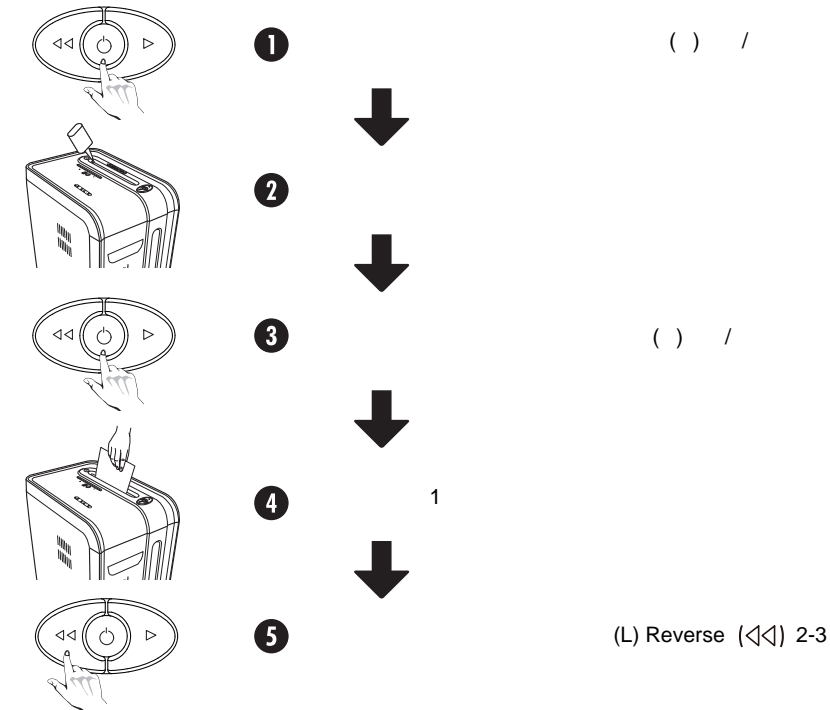
**NEW UNITED**

## ПОИСК И УСТРАНЕНИЕ НЕИСПРАВНОСТЕЙ

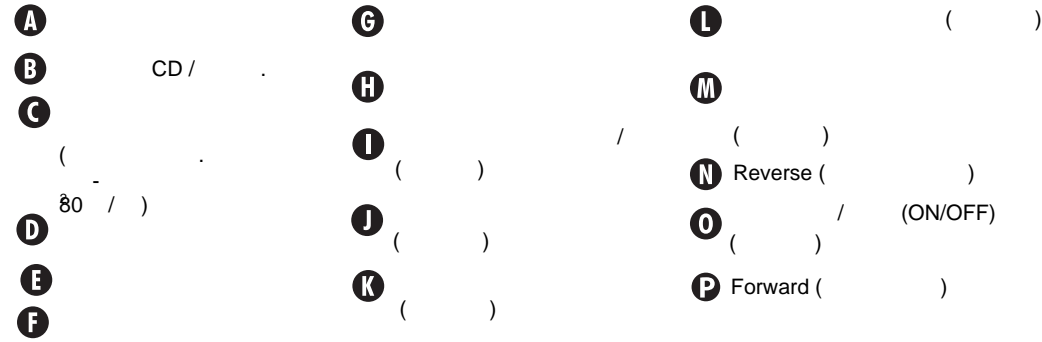


## ОБСЛУЖИВАНИЕ / СМАЗКА

### СЛЕДУЙТЕ ПРИВЕДЁННЫМ НИЖЕ ИНСТРУКЦИЯМ И ПОВТОРИТЕ ИХ ДВАЖДЫ



## УПРАВЛЕНИЕ И ИНДИКАЦИЯ



Модель	Etalon	ET-25C	ET-18M	ET-30S
( )		3.9 x 38 <sup>1</sup>	2 x 8 <sup>1</sup>	3.9 <sup>1</sup>
(70/80 / 2)		25/22 <sup>2</sup>	18/16 <sup>2</sup>	30/27 <sup>2</sup>
		23/20 <sup>2</sup>	17/15 <sup>2</sup>	28/25 <sup>2</sup>
(DIN32757/DIN66399)		3/ 4	4/ 5	2/ 2
( )		230	230	230
		1	1	1
( )		1	1	1
( )		20-30 <sup>3</sup>	20-30 <sup>3</sup>	20-30 <sup>3</sup>
( )		55 <sup>4</sup>	55 <sup>4</sup>	55 <sup>4</sup>
		220-240V, 50Hz		





10 26

40-80%.

1  
2  
3  
4

**ВНИМАНИЕ**

**ИНСТРУКЦИЯ ПО БЕЗОПАСНОСТИ - Прочсть перед началом работы!**

-  ■ Не подпускайте к shredderу детей и домашних животных. Никогда не дотрагивайтесь руками до ножей. После окончания работы отключайте shredder.
-  ■ Избегайте попадания в shredder одежды, украшений, галстуков, длинных волос. Если посторонний объект попал в него извлеките его используя реверс (REVERSE) **N**
-  ■ Не используйте для смазки ножей аэрозоли, смазки на основе нефтепродуктов и другие огнеопасные вещества. Не используйте для очистки shreddera баллоны с сжатым воздухом.
-  ■ Не работайте на неисправном shreddere. Не разбирайте самостоятельно shredder. Не устанавливайте shredder вблизи с источниками тепла или влажности.
- На shreddерах установлен выключатель питания. При работе с уничтожителем выключатель (H) должен находиться в положении ON ( I ) В экстренном случае переключение выключателя в положение OFF ( O ) моментально остановит shredder.
- Обеспечте свободный доступ к розетке. Для возможности лёгкого включения и выключения shreddera.

**ОСОБЕННОСТИ ЭКСПЛУАТАЦИИ**

**ПРИМЕЧАНИЕ:**

60	20-30	20-30
50-100	(	, 8 CD
50-100	, 30	, 8 CD
	CD	

**БУМАГА ИЛИ CD/ ПЛАСТИКОВЫЕ КАРТЫ**

